

音楽をイラストに！

CD ジャケットを作ろう！



ATAM ACADEMY
フロンティアコース

みなさんは音楽をきいたりしますか？

テレビから流れる CM の曲、YouTube やサブスクできくお気に入りの曲。

ゲームや映画の中で流れる曲。音楽の授業で知る曲など、

日常には音楽がたくさんあります。

好きな音楽を選んで、

歌詞やメロディーを元にイメージイラストを描きましょう！

【今月のかだい】

- ・音をイラストにしよう！
- ・曲にイラストを付けてみよう
- ・曲を3枚のイラストで表現しよう
- ・CD ジャケットをデザイン！
- ・サムネイルイラストを描こう





ステップ1

音をイラストにしよう！

ATAM ACADEMY
フロンティアコース

曲に使われている、楽器の音やリズムからイメージする色や形。
歌詞から想像する風景やもので「音をイラスト」にします。

例えば「高い音」を想像すると、
“自分の声の高い声”や
“救急車の音”など人によって考える
「高い音」は変わります。


具体的に「何の」
「どの曲の」音が想像して、
イラストにしてみてね。



トライアングルの「高い音」
を想像して描いた



ピアノの一番「低い音」
を想像して描いた



ポイント

高い音 → 明るい色

水色


低い音 → 暗い色

濃いむらさき、青

音楽には「音」だけでなく「リズム」もあります。


軽やかなリズムとゆったりしたリズムとではどんな表現ができるでしょうか。

曲のタイトル【 **私は最強** 】 歌手名【 **Mrs Green Apple** 】



【高い音】

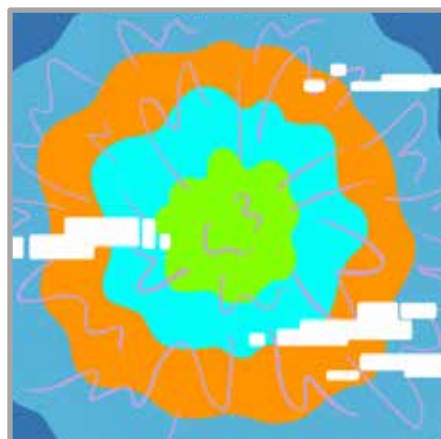
高い音が激しく
鳴っている
イメージで描いた



【軽やかなリズム】

軽やか → 小刻みな

高彩度



【低い音】

全体的に高い音の曲
なので、少しだけ
おだやかな
印象になるような
色を選んだ。



【ゆったりなリズム】

ゆったり → 滑らかな

中間色や
滑らかな色の変化



ステップ2

曲にイラストをつけてみよう

ATAM ACADEMY
フロンティアコース

曲の音から連想する色や形、
歌詞から風景やものを想像して曲のイメージをふくらませましょう

曲のタイトル【 **私は最強** 】

歌手名【 **Mrs Green Apple** 】

メロディー

晴々としたふんいき。
早いテンポでノロノリになれる
元気が出る。

歌詞

さあ、こわくはない
不安はない 私の夢はみんなの願い
歌うたえば ココロ晴れる
大丈夫よ 私は最強



ヒント 曲に主人公を作ってみよう



ステップ3

曲を3枚のイラストで表現しよう

ATAM ACADEMY
フロンティアコース

曲の「始まり」・「中間」・「終わり」の、3枚のイラストを描きましょう

曲のタイトル【 **私は最強** 】 歌手名【 **Mrs Green Apple** 】



始まり

中間

終わり

印象【 **ワクワク!** 】

印象【 **楽しみ** 】

印象【 **元気いっぱい** 】

ポイント

曲の主役を考える

人、物、風景や色、形を変化させることで
一曲の中の流れや盛り上がりを表現できます

【主役】

元気な女の子

【印象の変化】

全体を通して“元気”な
イメージ。

だけど、終わりに向
かって目の光を増やし
たり、動きを大きくす
ることで“元気”の中
にもいろいろな表情を出
している。



ステップ4

CD ジャケットをデザイン！

ATAM ACADEMY
フロンティアコース

CD ケースのデザインには“歌手の名前”と“曲名かアルバム名”を入れましょう

曲のタイトル【 **私は最強** 】 歌手名【 **Mrs Green Apple** 】



【デザインのポイント】

エネルギーで
可能性を感じられるデザインがポイント！

中心から飛び出すような構図で、
エネルギーを出した。
さらに、
ネオンカラーや原色で、カラフルにすることで
元気で勢いのある雰囲気を出した。

CD 盤面をデザイン

盤面では、色や形・主役などケースと似たところを作ると「まとまったデザイン」にしやすいです。



曲のタイトル【 **私は最強** 】

歌手名【 **Mrs Green Apple** 】

CDケースと同じ色を使うことで、
デザインに共通性を持たせた。
盤面では、楽しいが
浮遊しているイメージに

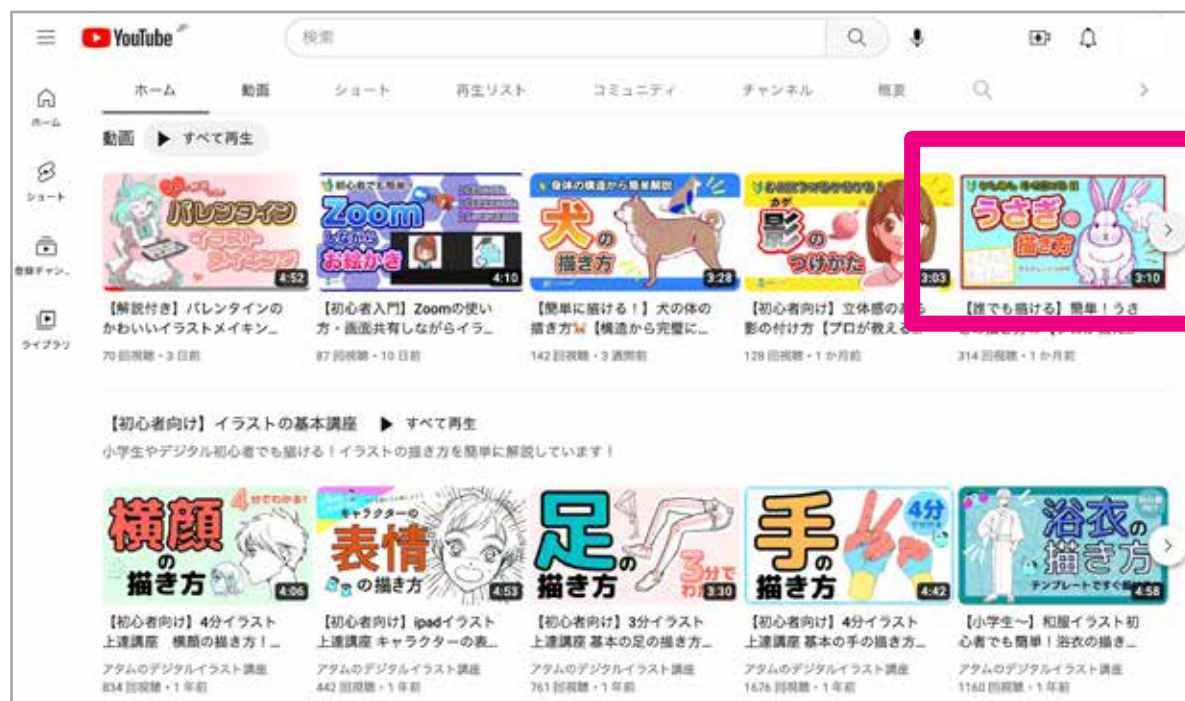
ポイント

デザインテーマを決めて、
ケースと盤面のデザインに
取り組んでみよう

曲の1番盛りあがるポイントを伝える、サムネイルイラストを作りましょう！

【サムネイルとは】

SNSやYouTubeなどの動画サイトを利用する際に表示される小さいサイズの画像です。



ポイント

サムネイルは画像がたくさん並びます。
「分かりやすい」イラストを目指そう

かんとくになった気持ちで選んだ曲のミュージックビデオを想像しましょう！
曲一番の盛り上がりポイントをサムネイルイラストにします。

曲のタイトル【 **私は最強** 】 歌手名【 **Mrs Green Apple** 】



【イラスト意図】

盛り上がるサビの
パン！と飛び出すような
勢いをイラストにした。

元気と強さを伝えられる
ように色を黄色や赤でま
とめている。

ヒント 曲を知らない人でも、目をひくようなポイントを描いてみよう