

ア タ ム ア カ デ ミ ー

# ATAM ACADEMY

小・中・高学向け

オンラインデジタル  
イラスト教室案内





# 子どもの「**絵が好き**」 を軸に、将来に生きる 自律思考を身に付ける

身の周りにある様々なものは、社会との関わりから誕生します。「お絵描き」もそのひとつです。子どもの好きなお絵描きを通じて、『新たなコミュニティを形成する』『多角的にものごとを観察する』『問題解決に取り組む』。このような経験を、授業を通して提供することで「社会で生きるチカラ」に繋がると信じています。

- 2 オンラインレッスンの特徴
- 3 オンラインレッスンの流れ
- 4 レッスンスタイル
- 5 時間割
- 6 独自のカリキュラム
- 7 コースのご案内
- 8 アタムの講師陣
- 9 成長のあしあと
- 10 ご入会の流れ
- 11 レッスンで準備するもの

Topics

## iPadの選び方

初めてのご購入や買い替えで  
どれにしたらいいかわからない！

## オンラインレッスンの特徴

### ✓ **さまざまな地方・文化との交流**

日本各地、ベトナム、インドネシア、アメリカ、香港など自分とは全く違った環境の生徒さんの考えや作品に触れることができます。

※講師の使用言語は日本語です。




### ✓ **ITリテラシーが身に付く**

授業では zoom を使うので、イラストを描きながら最新の IT を使いこなせます。現代社会に即したデジタル機器の操作や、インターネットの知識が身に付きます。



### ✓ **通塾・送迎の移動時間が不要**

生徒さんは在宅にてリラックスした状態で制作ができ、通塾の時間が削減できます。また、保護者さまは送迎の負担がなくなります。



## オンラインレッスンの流れ

### ① Zoom へ入室

事前に送付する URL へ接続いただくと、Zoom でのオンラインミーティングが始まります。

### ② 制作・指導

制作の途中経過を LINE 送付・画面共有・タブレット画面を直接見せるなどで共有、進捗確認、指導が進みます。

### ③ 課題提出

提出された課題に対して、講師がアドバイスをを行います。生徒さんの思考力を養うこと・クオリティ向上を目当てとしています。

# レッスンスタイル

4



生徒4名※振替時最大5名／講師1名

## グループレッスン

受講回数

授業料

月4回 12,100円

月8回 22,000円



生徒1名／講師1名


## パーソナルレッスン

受講回数

授業料

月4回 28,600円

月8回 48,400円



きょうだい・家族内2人以上3名まで

## ファミリーパーソナル

受講回数

授業料

月4回 17,600円/人

グループレッスンのみ実施

### 「導入レッスン」の受講

グループレッスンに入る前に、講師と1対1でオリエンテーションを行いますので、初心者の方もご安心して受講いただけます。

入会金

11,000円

家族内で  
2人目以降  
の入会金  
**半額**

5,500円/人

※2024.06.20からの料金表です。※料金は全て税込み価格です。

# 時間割

定期レッスンは以下の時間帯で実施しています。参加しやすい時間帯をお選びください。

平日

16:00~17:00

17:15~18:15

18:30~19:30

19:45~20:45

土曜

09:30~10:30

10:45~11:45

13:00~14:00

14:15~15:15

15:30~16:30

### レッスンのお振替え

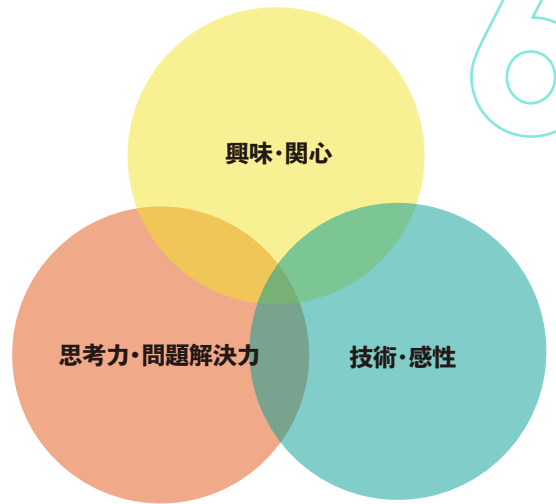
振替レッスンは、月のレッスン回数を上限に無料にて承っております。振替レッスンの開催は、レッスン前日までに欠席連絡をいただいた場合のみとさせていただきます。

5

# 独自のカリキュラム

アートに関する **興味 × 技術 × 思考** で構成された独自カリキュラムをもとに、プロクリエイターの講師陣が指導を行います。

生徒の『関心高い』イラストを原動力に、『技術・感性』の向上はもちろん、実践的な課題に対しての取り組みで『思考力・問題解決力』の向上を目指します。



## 基礎課題

イラストを制作するうえで大切な基礎技術を身につけられる課題です。図や解説を参考に、ゆっくりと順を追って理解 & ワークシートで実践しながら内容を落とし込みます。



## 実践課題

絵にまつわる職業の体験ができる課題。

『 **生活の身の回りにあるものを、自分が作るとしたらどうするか？** 』  
を考え「問題解決能力」を養っていきます。




### CDジャケット制作



“音楽”という目に見えない情報をアートやデザインを用いてどう魅力的に表現するのか？がテーマの課題。

### LINE スタンプ制作



コミュニケーションツール「LINE スタンプ」を感情表現の工夫を考えて制作。また、実際に販売登録を行い『社会に価値を提供すること』を体験。

### キャラクターデザイン

#### パッケージデザイン

#### LINE スタンプ

#### ポスター

#### カレンダー

#### 絵本

#### 漫画

#### アニメーション

など

# コースのご案内



小学校 低学年向け

## エンジョイコース

初心者におすすめ

「ひらがな」教材

主観表現中心

### 「描くことを楽しむ」 気持ちを大切に

主観的表現を中心として創作に取り組むコース。レッスンで視野が広がり、考えることが楽しくなってきた方には、考え方のポイントもお伝えしながらレッスンを進めます。



小学校 高学年・中学生向け

## フロンティアコース

課題レベルUP

「漢字+ひらがな」教材

主観+客観表現

### 客観性を重視した ものの見方を学ぶ

エンジョイコースの発展。主観的表現を中心として、客観的な目線にも挑戦します。考え方の幅を広げる仕掛けを増やしたカリキュラムです。



中学生・高校生向け

## アカデミックコース

課題レベルさらにUP

専門的なお話

主観+客観表現

### 研究／思考 そのものを楽しむ

基礎課題と実践課題をじっくりとやりこむコース。課題の理解を深め、専門的な知識・基礎画力・思考力の更なる底上げを図るためのカリキュラムです。

# アタムの講師陣

現在、約 20 名の 美大出身・現役で作家活動中の講師が所属しています。プロのクリエイターから直接レッスンを受けることができます。

※ご入会后、何度でもクラスの変更が可能です。



…など多彩な講師たちがサポート！ ホームページにて全講師の詳細を紹介しています▶

<https://atam-academy.com/creator/>





# 成長のあしあと

アタムアカデミーでの授業を通じて、生徒さんたちの表現の幅が広がっています。

小学校低学年  
Sさん

3カ月の成長

洞察力と世界観の表現力アップ!



生き物に関心があるSさん。観察力が高まって、生き物の「形」を捉えられるようになってきました。また、「全体」を想像する力も身につきました。世界観を自分で考え、表現できています。

小学校中学年  
Kさん

9カ月の成長

色彩バランスが大幅にアップ!



可愛くポップなイラストが得意なKさん。豊かな表情や動き・印象に残りやすい配色のバランスなど、キャラクターの魅力伝えるデザインテクニックが磨かれています。

小学校高学年  
Kさん

12カ月の成長

基礎画力と構図技術アップ!



アニメ、ゲーム、漫画などのイラストが大好きなEさん。観察力が増して人物の表情やデッサンが上達。また、キャラクターの物語を連想させるレイアウトテクニックや、背景を含めた演出力が身につきました。



Iさん

入会時 中学2年生

色使いのセンス抜群のIさん。世界観の演出方法や、デジタルイラストならではの着彩技術を身に付け、自身の絵の魅力を引き立たせる力がぐんと上がっています。

入会して

20ヶ月





Aさん

入会時 小学6年生

ポップなイラストが持ち味のAさん。印象的に見える色使いやビジュアル作りを学びキャラクターの魅力伝えるためのデザインテクニックが磨かれました!

入会して

18ヶ月



## ご入会の流れ

体験レッスン終了後、メールにて教室案内と入会フォームをお送りします。  
ご入会希望の際、まずは入会フォームよりお手続きをお願いいたします。

- 1 導入レッスンの予約**（グループレッスンのみ）  
日程は入会申込後、メールにてご案内。
- 2 定期レッスンの予約**  
導入レッスン後、定期レッスンのご案内メールにて、  
時間割の中から希望日程をご登録。
- 3 決済情報の登録**  
定期レッスン日程ご登録後、決済のご案内メールにて、  
クレジットカードのご登録。

### 入会金・月謝のお支払い方法

クレジットカード決済

※月中入会の場合：初月中の授業回数分のご請求のみ

ア タ ム ア カ デ ミ ー

# ATAM ACADEMY

## お問い合わせ

ご入会に関するご質問・ご相談はこちらから！

TEL **03-4570-6962**

アタムアカデミーお問い合わせLINE公式アカウント

## LINE友だち募集中

無料体験や入会のご案内、最新情報のお知らせを配信中！

QRコードからお友だち登録▶





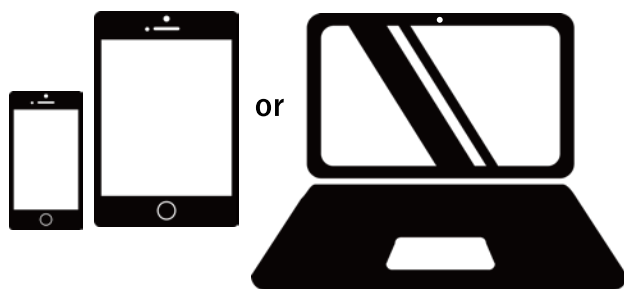
# レッスンで準備するもの

## ☑ デジタル端末

インターネット接続可能な「通信用デジタル端末」と「描画用デジタル端末」をご用意ください。


### 通信用デジタル端末

スマートフォン／タブレット／カメラ機能のある PC



### 描画用デジタル端末

タブレット & タッチペン



iPad と Apple Pencil 推奨

※「カリキュラム・ワークシート」は導入レッスンにてご案内いたします。

インターネットに接続できる状態でレッスンを受講できるよう準備をお願い致します。

**機材レンタル** 初月無料キャンペーン実施中！  
※初月とは、初回レッスンの所属する月です。

iPad ————— 3,300 円/月 (税込)  
Apple Pencil ——— 1,100 円/月 (税込)

## ☑ 通話アプリ「Zoom」をインストール

通信用デジタル端末で「Zoom」を開けるように準備してください。



Google Play



Apple Store

## ☑ お絵描きアプリをインストール

描画用デジタル端末でお絵描きツールアプリを開けるように準備ください。デジタルイラスト経験者の方は、普段お使いのイラストアプリで参加可能。初めての方は、「Sketchbook」また「アイビスペイント X」を推奨します。

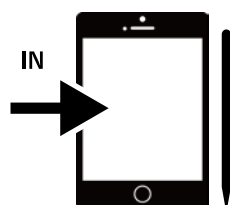
＼ 無料DL ／



Sketchbook



アイビスペイント X



Apple Store



Apple Store

# iPad の選び方

アタムアカデミーでは、iPad mini 以外のすべての iPad を推奨モデルとしています。  
初めてのご購入や買い替えで「どれにしたらいいかわからない」場合は参考にしてください。

## 選ぶポイント

- 価格の安さ
- イラスト描画の快適さ
- いろんなアプリを入れたり、家族と共用で使えるか

価格の安さ ..... **スタンダードモデル iPad**  
アタムのレッスンだけで使うならこれで十分！

イラスト描画の快適さ ..... **大画面なら iPad Pro**  
画面が大きいと快適さ UP！  
絵を描くときに適したペン ApplePencil（第2世代）  
に対応している **iPad Pro / Air**

いろんなアプリを入れたり、家族と共用で使えるか ..... 「ストレージ容量の大きいもの」  
をお選びください。  
どういう用途を想定されているか、ご家庭で相談のうえ、専門店へ相談いただくことをおすすめします。

アタムのイチオシは…

## iPadAir + ApplePencil

『イラスト制作に適した環境がいい』『ほどほどに家族と共用したり、いろんなアプリを使いたい』  
『そのなかで、コスパがいいものを選びたい』  
iPadAir は、スタンダードモデルと Pro のいいとこどりをしたモデルです。※タブレット端末の世代・機種によって使用できる ApplePencil の世代が異なります。専門店へご相談ください。

